



ARMY PUBLIC SCHOOL CLEMENT TOWN
SESSION 2023 - 24
SUMMER HOLIDAY HOMEWORK
CLASS II

Month of May brought long, hot days, And
now we have our summer holidays.

Playing and talking and watching cartoon,

Fun continues till the end of June.

Beautiful time comes cheer in a year.

Summer holidays are best days ever.



holidays



Dear parents,

Vacations are the most appropriate time for kids to refresh and rejuvenate themselves, to be creative, to learn new skills and perform more enthusiastically. Children have ample energy which should be channelized in the right direction to get the best out of them. We have designed holiday homework, keeping this in mind. It will build their confidence and new skills.

Guidelines for the parents:

- Spend some quality time with your kids. Have at least one time meal with them. Play at least one indoor or outdoor game with them. Take them to the park and share your childhood experiences with them. Encourage your child to go outdoors rather than sitting in front of electronic gadgets all day.
- Encourage your child to cultivate the reading habit. Get some story books of their choice to read.

Instructions for kids:

- Do your homework neatly and on your own.
- Learn and Revise all the work done in the class.



ENGLISH



1) 'Reading is to mind what exercise is to body and prayer is to soul.'

Read the given e-book (any one),

- Find out 10 new words and write them in alphabetical order.
- Write down their meanings from dictionary and learn them.
- Draw your favourite character and write few lines about it in an A4 colourful sheet.



2) Make any 5 flash cards of Masculine and Feminine for example –

father – mother
lion - lioness
cow - bull



3) Roll number wise activity

Roll No 1 to 10- Make a chart on the topic 'Singular and Plural' with colourful pictures.
Roll No 11 to 20- Write poem ' He is Called Dad' and draw a colourful picture of it on a chart paper.

Roll No 21 to 30- Write poem ' A Motherless Soft Lambkin' and draw a colourful picture of it on a chart paper.

Roll No 31 to 45- Make puppets of the characters from the story 'A Party for Mom' or ' My Sweet Home'.



शेर और तीन बैल

एक बार की बात है। तीन बैल आपस में बहुत अच्छे दोस्त थे। वे साथ मिलकर घास चरने जाते और बिना किसी राग-द्वेष के हर चीज आपस में बाँटते थे। एक शेर काफ़ी दिनों से उन तीनों के पीछे पड़ा था, लेकिन वह जानता था कि जब तक ये तीनों एकजुट हैं, तब तक वह उनका कुछ नहीं बिगाड़ सकता। शेर ने उन तीनों को एक-दूसरे से अलग करने की बात बली। उसने बैलों के बारे में अफवाहें उड़ानी शुरू कर दी। अफवाहें सुन-सुनकर उन तीनों के बीच गलतफ़हमी पैदा हो गई। धीरे-धीरे वे एक-दूसरे से जलने लगे। आखिरकार एक दिन उनमें झगड़ा हो गया और वे अलग-अलग रहने लगे। शेर के लिए यह बहुत अच्छा अवसर था। उसने इसका पूरा लाभ उठाया और एक-एक करके तीनों को उसने मार डाला और खा गया। एकता में ही शक्ति होती है।



प्रश्न १- दी गई कहानी को ध्यानपूर्वक पढ़िए और अंत में

पूछे गए प्रश्नों के उत्तर अपनी स्ट्रैपबुक में लिखिए।

प्रश्न क- इस कहानी से हमें क्या सीख मिलती है?

प्रश्न ख-निम्नलिखित शब्दों के वाक्य बनाइए-

क) एकता ख) अफवाह

ख) दोस्त घ) एकजुट

प्रश्न ग) दी गई कहानी में से किन्हीं शब्दों के अर्थ लिखिए।

शेर और चूहा

अपठित गद्यांश पढ़कर नीचे लिखे प्रश्नों को हल करें।



एक समय की बात है। एक जंगल में एक शेर और एक चूहा रहता था। एक दिन शेर सो रहा था। चूहा सोते हुए शेर के ऊपर खेलने लगा। शेर की नींद खुल गई और उसने गुस्से से चूहे को पकड़ा और मार डालना चाहा। किन्तु चूहे ने माफ़ी मांग कर खुद को बचा लिया।

कुछ समय बाद शिकारियों ने उस शेर को जाल में पकड़ लिया। शेर बहुत घबरा गया। चूहे ने शेर को इस हालत में देखा, उसने झट से अपने दाँतों से जाल को काट दिया और शेर की जान बचाई।

सीख - अच्छा करो, अच्छा मिलेगा।

- जंगल में कौन - कौन रहता था ?
- चूहे ने शेर को कैसे बचाया ?
- हमें इस कहानी से क्या सीख मिलती है ?

प्रश्न २- दी गई कहानी को ध्यानपूर्वक पढ़िए और अंत में पूछे गए प्रश्नों के उत्तर अपनी स्क्रेप बुक में लिखिए।

प्रश्न ३- दी गई कविताओं में से किन्हीं दो कविताओं को लय ताल एवं हाव भाव के साथ याद कीजिए।

4 इन्बतूता

धर्मा करें— जब तेरा हवा के साथ बारास भी आती है तो क्या होगा है? * आँधों में बहरा करे तो क्या होगा ?
इन्बतूता जो तेरा दुकान में बाहर निकल गए तो क्या हुआ...

इन्बतूता पहन के जूता निकल पड़े तूफान में थोड़ी हवा नाक में घुस गई थोड़ी घुस गई कान में।

कभी नाक को कभी कान को मलते इन्बतूता इसी बीच में निकल पड़ा उनके पैरों का जूता।

उड़ते-उड़ते जूता उनका जा पहुँचा जापान में इन्बतूता खड़े रह गए मोची की दुकान में।

—सर्वेकारपाल, रमणी

13 चिड़िया का गीत

बच्ची करें— * सुबह होने पर आसमान में, पेड़ों पर, घरों पर, घर की छत पर क्या देखते हैं ? * चिड़िया अपने क्या-क्या काम खुद करती है ? * सुबह के समय चिड़ियों को अलग-अलग सुनकर किस काम है ? * चिड़ियों को चिड़िया बहुत मेहनती होती है, जो उनके ओड़-ओड़कर अपना धोमला बनाती है। यह कस्ता चूरा रहती है और यहाँ मौख देती है।

सूरज के उगते ही चिड़िया मीठा गीत सुनाती है चूँ-चूँ-चीं-चीं बोल-बोलकर सबको खुश कर जाती है।

दूर-दूर तक पर फैलाकर दाना चुगने जाती है तिनका-तिनका चुनकर कैसे अपना नोड़ बनाती है।

सरदी, गरमी, वर्षा को भी हँसकर वह सह लेती है आप खुशी से जीती है और खुशियाँ ही फैलाती है।


10 तितली रानी

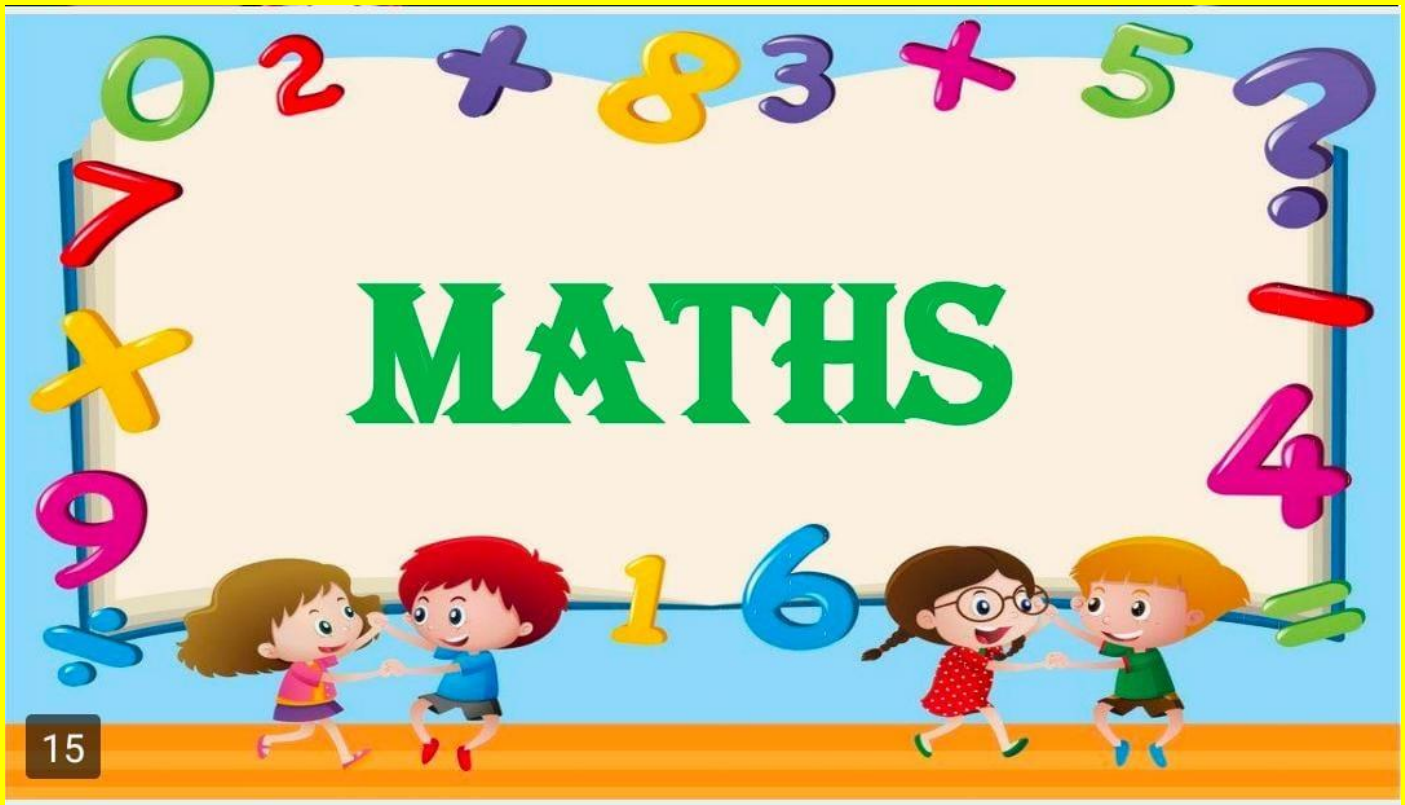
बच्ची करें— * बगीचे में फूलों पर क्या-क्या उड़ता दिखता है ? * तितली कर्ता दिखता है ? * घर के अंदर तितली दिखता क्या नहीं देती है ? * तितली फूलों पर क्यों बैसती है ? * तितली को पकड़ना चाहिए या नहीं ? * तितली बहुत सुंदर और चंचल होती है। बच्चे सुंदर चोंक की ओर आकर्षित होते हैं और उसे पकड़ सकते हैं।

रंग-बिरंगे पंख तुम्हारे इधर-उधर मँडराती हो, कली-कली से, फूल-फूल से उनका रंग ले आती हो। इंद्रधनुष के रंग साथ ले जहाँ-जहाँ तुम जाती हो, बच्चे, बूढ़े और युवा सबका मन हरपाती हो।

तितली रानी, यह यतलाओ हमसे तुम रूठी हो क्यों ? फूलों से तो बातें करती हमसे दूर रहती हो क्यों ? पास यदि हम आएँ तुम्हारे दुरंत दूर उड़ जाती हो, हमसे भी तो करो मित्रता इतना क्यों शरमती हो ?

प्रश्न ४- दिए गए चित्र को देखकर एक अपनी स्क्रेपबुक में मात्राओं की घड़ी बनाएं व सुंदर रंग भरे।





1. Activity- NUMBER GRID

Material Required-10X10 number grid chart

1	2	3	4	5	6	7	8	9	10
11	12	13	14	15	16	17	18	19	20
21	22	23	24	25	26	27	28	29	30
31	32	33	34	35	36	37	38	39	40
41	42	43	44	45	46	47	48	49	50
51	52	53	54	55	56	57	58	59	60
61	62	63	64	65	66	67	68	69	70
71	72	73	74	75	76	77	78	79	80
81	82	83	84	85	86	87	88	89	90
91	92	93	94	95	96	97	98	99	100

Refer to page no. 48 of your mathematics books. (Solve all the questions)

2. Numbers on the Abacus. (Paper Abacus)

Refer: <https://youtu.be/ByzoBFEdGM0>

3. Roll number wise activities

Roll no 1 to 15 – Make a chart on topic ‘NUMBER NAMES 101-200’ colourful.


Roll no 16 to 30 – Make a chart on the topic ‘EVEN AND ODD NUMBERS’ colourful.


Roll no 31 to 37 – Make a chart paper on the topic ‘ PLACE VALUE’ colourful.


4. Do the given worksheets.


Make the Bill


Lee bought all toys from the top shelf of the toy shop and Adam bought all the toys from the bottom shelf. Can you make a bill for them?



 Rs 80



 Rs 40



 Rs 3


 Rs 11


 Rs 13


 Rs 18


 Rs 21


 Rs 17

Lee's bill		Adam's bill	
Items	Amount	Items	Amount
Total		Total	

Whose bill is more?

By how much?

Mental Maths

Writing numbers

Words	Number
Seventy seven	
Ninety five	
Sixty one	
Eighty nine	
Six hundred & sixty	
Two hundred & twenty	

Patterns

- 2, 4, 6, ___
- 10, 20, 30, ___
- 12, 14, 16, ___
- 20, 40, 60, ___
- 13, 15, 17, ___
- 33, 36, 39, ___

Addition

- $14 + 7 = \underline{\quad}$ $7. 20 + 20 = \underline{\quad}$
- $35 + 8 = \underline{\quad}$ $8. 40 + 30 = \underline{\quad}$
- $22 + 8 = \underline{\quad}$ $9. 60 + 10 = \underline{\quad}$
- $10 + 20 = \underline{\quad}$ $10. 40 + 40 = \underline{\quad}$
- $17 + 9 = \underline{\quad}$ $11. 20 + 30 = \underline{\quad}$
- $35 + 10 = \underline{\quad}$ $12. 70 + 10 = \underline{\quad}$

Shade even numbers

22	39	28	17	19	20	88
42	110	150	15	73	49	92
100	99	47	52	36	68	72
37	71	18	68	98	21	14

How many tens and ones?

- $65 - \text{Tens} = \underline{\quad}$ $\text{Ones} = \underline{\quad}$
- $49 - \text{Tens} = \underline{\quad}$ $\text{Ones} = \underline{\quad}$
- $18 - \text{Tens} = \underline{\quad}$ $\text{Ones} = \underline{\quad}$
- $77 - \text{Tens} = \underline{\quad}$ $\text{Ones} = \underline{\quad}$
- $63 - \text{Tens} = \underline{\quad}$ $\text{Ones} = \underline{\quad}$

5. Activity-Ascending and Descending order (Scrap Book)

Refer: <https://youtu.be/OdgJ7aGmMso>

Students can use their own creativity .



- ❖ Make a family tree with the help of newspaper and coloured sheets. Mention the names of your family members on the leaves. (like father, mother)

example:-



- ❖ Write few words (30-50 words) on the member of the family you love the most. Write it in the scrapbook. Also paste his/her photograph.
- ❖ Make flash cards (at least 10) on different body parts (internal and external)



- ❖ Prepare a food chart for 3 weeks. Mention the three meals taken by you and their uses. Do it in a scrapbook.
- ❖ 21st June as “International Yoga Day”. Collect some pictures of yoga day and make at least 5 flash cards.

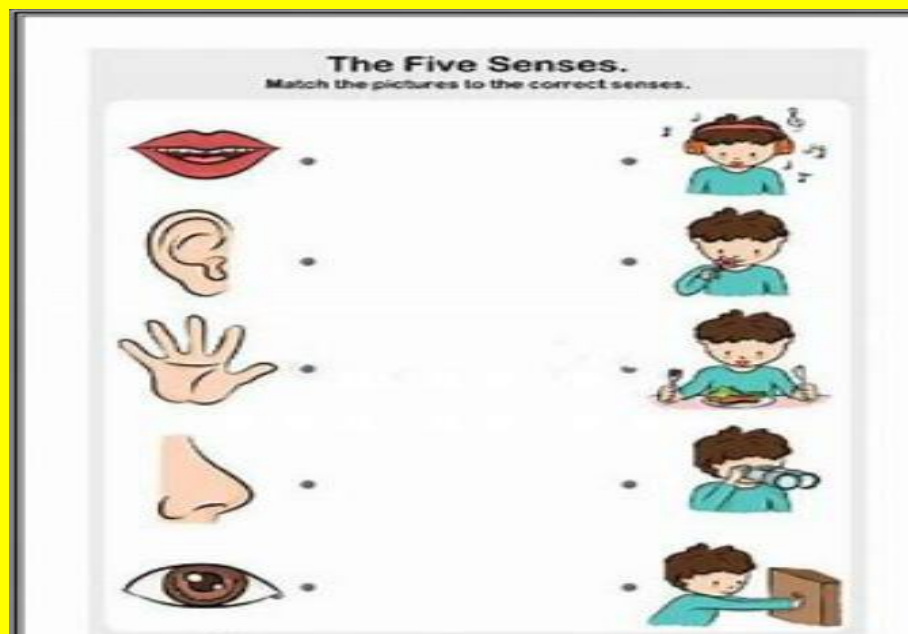
example



Q7 Take print out of these worksheets and paste in scrap book .

- ❖ Read chapter 2 and 3 .Learn new words and question answer from notebook
- ❖ Exercise daily to keep yourself healthy and fit.

WORKSHEET 1



WORKSHEET 2

In the crossword puzzle given below the names of the relatives are incomplete.
Complete the crossword.

The crossword puzzle consists of the following grid cells and letters:

- Row 1: g [] [] [] m [] [] e g [] [] []
- Row 2: [] [] [] h [] [] u a [] [] []
- Row 3: [] [] [] [] [] [] [] [] [] [] [] []
- Row 4: f [] [] h [] [] [] [] [] [] [] []
- Row 5: [] [] [] [] [] [] [] [] [] [] [] []
- Row 6: [] [] [] [] [] [] [] [] [] [] [] []
- Row 7: b [] [] o [] [] h [] [] [] []
- Row 8: s [] [] [] [] [] [] [] [] [] [] [] []

Surrounding the crossword are line drawings of various relatives: a woman with glasses, a woman, a man with glasses, a man, a man, a woman, and a boy.



1. Make model of different parts of computer using:

Ice-cream sticks

Cardboard paper

Or any waste material

Use your own creativity. Please don't use thermocol

2. Stick or draw pictures of places where computers are used. (Do it in the scrap book)

3. Draw and write the names of ten man made things. (Do it in the scrap book)

NOTE: MAKE A SEPARATE NOTEBOOK FOR HOLIDAY HOMEWORK (3 IN 1)





Have a
Happy Summer
Vacation



